

Qualita

CHALLENGER



NUESTRAS SEDES:



Calle 30 # 55 – 69, Zona Industrial Belén, Medellín.



CC Ideo – Lc 154, Cra 42 # 75 –83 Itaqui.



Km 7,5 Via Don Diego Llano Grande, Rionegro.

CATÁLOGO

Estufas • Hornos • Campanas • Lavavajillas

Contacto

304 426 0964



Estufas

- ▶ Inducción/Vitroc  rica
- ▶ Cristal
- ▶ Acero
- ▶ Autosportada



PARRILLAS EN FUNDICI  N:
Son m  s robustas resistentes y seguras, incrementando al mismo tiempo la seguridad en la manipulaci  n de recipientes al proporcionar mayor estabilidad que las parrillas convencionales.



PERILLA MET  LICA:
Con dise  o ergon  mico de gran resistencia y alta disipaci  n de calor.



PERILLAS ERGON  MICAS:
Facilitan la manipulaci  n y son resistentes al calor.



QUEMADORES DE ALTA EFICIENCIA:
Quemadores italianos de alta eficiencia que reducen tiempos de cocci  n y ahorran gas.



SEGURIDAD PARA TU FAMILIA:
Sistema termopar que suspende el suministro de gas autom  ticamente si la llama del quemador se apaga accidentalmente.

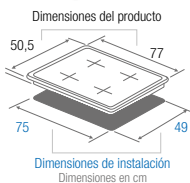


QUEMADORES DE DOBLE CORONA:
Quemadores italianos DEFENDI de alta eficiencia que reducen tiempos de cocci  n y ahorran gas.

SL 6080 IN • CUBIERTA VITROCERÁMICA DE 4 PUESTOS DE INDUCCIÓN CÓDIGO 1.6080.20

\$3.539.900


Producto importado de Italia

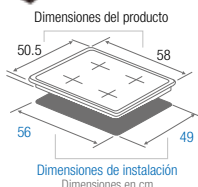


CARACTERÍSTICAS	
Acabado: Vidrio Negro	Tensión de alimentación: 220 V a.c.
Frecuencia eléctrica: 50/60 Hz	Intensidad: 32,73 A
Potencia total: 7200 W	Controles: Sensor Touch
VENTAJAS COMPETITIVAS	
· Tecnología de inducción para cocciones más rápidas y eficientes, ya que el calor es generado directamente en el recipiente ahorrando hasta un 30% de energía respecto a otros sistemas. · Cubierta en vidrio vitrocerámico de alta resistencia a la temperatura con bordes biselados. · Sensor de posición de recipiente, el cual permite que se realice la cocción solo cuando el recipiente está puesto sobre la cocina. En caso contrario alertará que no hay ningún recipiente en la zona de cocción activa. · Función de calentamiento rápido "Booster", el cual reduce los tiempos de cocción incrementando en un 35% la potencia total de la zona de cocción durante 10 minutos.	

SL 6060 IN • CUBIERTA VITROCERÁMICA DE 4 PUESTOS DE INDUCCIÓN CÓDIGO 1.6060.20

\$2.229.900


Producto importado de Italia

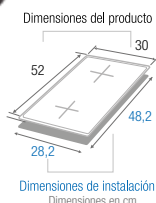


CARACTERÍSTICAS	
Acabado: Vidrio Negro	Tensión de alimentación: 220 V a.c.
Frecuencia eléctrica: 50/60 Hz	Intensidad: 32,73 A
Potencia total: 7200 W	Controles: Sensor Touch
VENTAJAS COMPETITIVAS	
· Tecnología de inducción para cocciones más rápidas y eficientes, ya que el calor es generado directamente en el recipiente ahorrando hasta un 30% de energía respecto a otros sistemas. · Cubierta en vidrio vitrocerámico de alta resistencia a la temperatura con bordes biselados. · Sensor de posición de recipiente, el cual permite que se realice la cocción solo cuando el recipiente está puesto sobre la cocina. En caso contrario alertará que no hay ningún recipiente en la zona de cocción activa. · Función de calentamiento rápido "Booster", el cual reduce los tiempos de cocción incrementando en un 35% la potencia total de la zona de cocción durante 10 minutos.	

SL 6030 IN • CUBIERTA VITROCERÁMICA DE 2 PUESTOS DE INDUCCIÓN CÓDIGO 1.6030.20.01

\$1.749.900


Producto importado de Italia

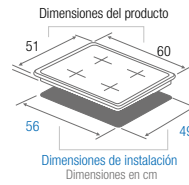


CARACTERÍSTICAS	
Acabado: Vidrio Negro	Tensión de alimentación: 220 V a.c.
Frecuencia eléctrica: 50/60 Hz	Intensidad: 16,36 A
Potencia total: 3600 W	Controles: Sensor Touch
VENTAJAS COMPETITIVAS	
· Tecnología de inducción para cocciones más rápidas y eficientes, ya que el calor es generado directamente en el recipiente ahorrando hasta un 30% de energía respecto a otros sistemas. · Cubierta en vidrio vitrocerámico de alta resistencia a la temperatura, con bordes biselados. · Sensor de posición de recipiente, el cual permite que se realice la cocción solo cuando el recipiente está puesto sobre la cocina. En caso contrario alertará que no hay ningún recipiente en la zona de cocción activa. · Función de calentamiento rápido "Booster", el cual reduce los tiempos de cocción incrementando en un 35% la potencia total de la zona de cocción durante 10 minutos.	

SL 6059 Vitro • CUBIERTA VITROCERÁMICA DE 4 PUESTOS CÓDIGO 1.6059.20

CARACTERÍSTICAS	
Acabado: Vidrio Negro	Tensión de alimentación: 220 V a.c.
Frecuencia eléctrica: 50/60 Hz	Intensidad: 25,9 A
Potencia total: 5700 W	Controles: Sensor Touch

VENTAJAS COMPETITIVAS
<ul style="list-style-type: none"> • Tecnología tipo High-Light para cocciones más rápidas y eficientes, ahorrando hasta un 20% de energía en comparación a una resistencia eléctrica normal. • Cubierta en vidrio vitrocerámico de alta resistencia a la temperatura, con bordes rectos y cantos redondeados. • Función de Timer para finalizar automáticamente las cocciones dentro de un rango de 1 a 99 minutos. Al finalizar el tiempo programado, el puesto de cocción se desactiva por si solo, emitiendo una señal acústica de finalización.

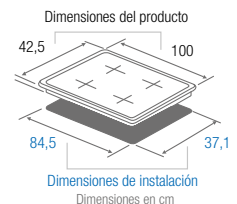
**\$1.689.900****SQ 6797 AE • SERIE CRISTAL SQUADRA CUBIERTA A GAS DE 4 PUESTOS**

CÓDIGO 1.6797.20

**\$2.119.900**

CARACTERÍSTICAS	
Acabado: Vidrio Negro	Tensión de alimentación: 120 V a.c.
Frecuencia eléctrica: 50/60 Hz	Presión nominal gas: 20 mbar GN / 29 mbar GLP
Clase Energética: B	Consumo: 454 kWh/mes

VENTAJAS COMPETITIVAS
<ul style="list-style-type: none"> • Cubierta en vidrio templado de seguridad con bordes y cantos redondeados, con película de seguridad en aluminio para proteger el vidrio, disipando el exceso de calor de la cocina. • Quemadores italianos SABAF de alta eficiencia y última generación que reducen tiempos de cocción y ahorran gas entre un 5% y 15% comparado con los quemadores serie II. • Sistema de seguridad por termopar: Que cierra el paso de gas en ausencia de flama.




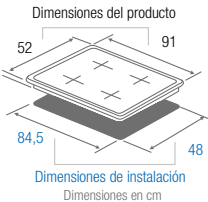
SQ 6792 AE

SERIE CRISTAL SQUADRA CUBIERTA A GAS DE 5 PUESTOS

CÓDIGO 1.6792.20.01



 **Perilla metálica:**
Con diseño ergonómico y una mayor vida útil




CARACTERÍSTICAS		VENTAJAS COMPETITIVAS
Acabado: Vidrio Negro		<ul style="list-style-type: none">· Quemadores italianos SABAF de alta eficiencia y última generación que reducen tiempos de cocción y ahorran gas entre un 5% y 15% comparado con los quemadores serie II.· Cubierta en vidrio templado de seguridad con bordes y cantos redondeados, con película de seguridad en aluminio para proteger el vidrio, disipando el exceso de calor de la cocina.· Quemador Triple Corona que posee una potencia superior a los quemadores normales que permite cocciones más rápidas y uniformes en recipientes grandes.
Tensión de alimentación: 120 V a.c.		
Frecuencia eléctrica: 50/60 Hz		
Presión nominal gas: 20 mbar GN / 29 mbar GLP		
Clase Energética: A	Consumo: 296 kWh/mes	

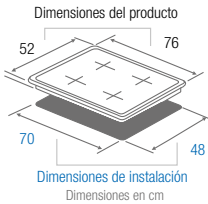
SQ 6778 AE •

SERIE CRISTAL SQUADRA CUBIERTA A GAS DE 5 PUESTOS

CÓDIGO 1.6778.20.01



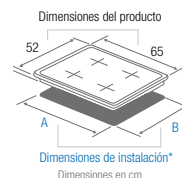
 **Perilla metálica:**
Con diseño ergonómico y una mayor vida útil



CARACTERÍSTICAS		VENTAJAS COMPETITIVAS
Acabado: Vidrio Negro		<ul style="list-style-type: none">· Quemadores italianos SABAF de alta eficiencia y última generación que reducen tiempos de cocción y ahorran gas entre un 5% y 15% comparado con los quemadores serie II.· Cubierta en vidrio templado de seguridad con bordes y cantos redondeados, con película de seguridad en aluminio para proteger el vidrio, disipando el exceso de calor de la cocina.· Quemador Triple Corona que posee una potencia superior a los quemadores normales que permite cocciones más rápidas y uniformes en recipientes grandes.
Tensión de alimentación: 120 V a.c.		
Frecuencia eléctrica: 50/60 Hz		
Presión nominal gas: 20 mbar GN / 29 mbar GLP		
Clase Energética: A	Consumo: 296 kWh/mes	

SQ 6767 AE • SERIE CRISTAL SQUADRA CUBIERTA A GAS DE 4 PUESTOS CÓDIGO 1.6767.20**\$1.299.900**

Parrilla Wok:
En hierro fundido para saltear los alimentos con facilidad en recipientes cóncavos

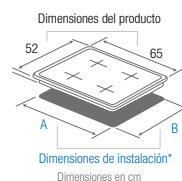


La cubierta es suministrada para un hueco de A (67 cm) x B (47.2 cm), pero también es compatible con un hueco de A (66.5 cm) x B (49 cm) para esto doble los destijeres del sistema de pestanías como se indica en el manual de usuario.

CARACTERÍSTICAS	
Acabado: Vidrio Negro	
Tensión de alimentación: 120 / 220 V a.c.	
Frecuencia eléctrica: 50/60 Hz	
Presión nominal gas: 20 mbar GN / 29 mbar GLP	
Clase Energética: B	Consumo: 317 kWh/mes

VENTAJAS COMPETITIVAS

- Quemadores italianos SABAF de alta eficiencia y última generación que reducen tiempos de cocción y ahorran gas entre un 5% y 15% comparado con los quemadores serie II.
- Cubierta en vidrio templado de seguridad con bordes y cantos redondeados, con película de seguridad en aluminio para proteger el vidrio, disipando el exceso de calor de la cocina.
- Quemador Triple Corona que posee una potencia superior a los quemadores normales que permite cocciones más rápidas y uniformes en recipientes grandes.

SQ 6765 AE • SERIE CRISTAL SQUADRA CUBIERTA A GAS DE 4 PUESTOS CÓDIGO 1.6765.20**\$1.099.900**

La cubierta es suministrada para un hueco de A (67 cm) x B (47.2 cm), pero también es compatible con un hueco de A (66.5 cm) x B (49 cm) para esto doble los destijeres del sistema de pestanías como se indica en el manual de usuario.

CARACTERÍSTICAS	
Acabado: Vidrio Negro	
Tensión de alimentación: 120 / 220 V a.c.	
Frecuencia eléctrica: 50/60 Hz	
Presión nominal gas: 20 mbar GN / 29 mbar GLP	
Clase Energética: B	Consumo: 264 kWh/mes

VENTAJAS COMPETITIVAS

- Quemadores italianos SABAF de alta eficiencia y última generación que reducen tiempos de cocción y ahorran gas entre un 5% y 15% comparado con los quemadores serie II.
- Cubierta en vidrio templado de seguridad con bordes y cantos redondeados, con película de seguridad en aluminio para proteger el vidrio, disipando el exceso de calor de la cocina.
- Válvulas multiposición que permiten ajustar los niveles de llama con precisión en 9 niveles diferentes.

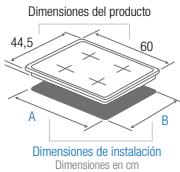
SQ 6759 AE • SERIE CRISTAL SQUADRA CUBIERTA A GAS DE 4 PUESTOS

CÓDIGO 1.6759.20.01



\$869.900

La cubierta es suministrada para un
ruteo de A (57 cm) x B (39,4 cm),
pero también es compatible con un
ruteo de A (56,8 cm) x B (41,8 cm)
para esto doble los destijeres del
sistema de pestañas como se indica
en el manual de usuario.



CARACTERÍSTICAS	
Acabado: Vidrio Negro	Tensión de alimentación: 120/220 V a.c.
Frecuencia eléctrica: 50/60 Hz	Presión Nominal Gas: 20 mbar GN / 29 mbar GLP
Clasificación Energética: A	Consumo de Energía: 262 kWh/mes
VENTAJAS COMPETITIVAS	
<ul style="list-style-type: none">• Quemadores italianos SABAF de alta eficiencia y última generación que reducen tiempos de cocción y ahorran gas entre un 5% y 15% comparado con los quemadores serie II.• Perillas metálicas que garantizan una mayor vida útil, con diseño ergonómico para facilitar su manipulación.• Parrillas en hierro fundido con soportes antideslizantes de alta resistencia a la temperatura que garantizan una mayor seguridad y estabilidad en la manipulación de recipientes comparado con las parrillas convencionales, aportando un toque de distinción y elegancia.	

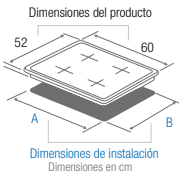
SQ 6762 AE • SERIE CRISTAL SQUADRA CUBIERTA A GAS DE 4 PUESTOS

CÓDIGO 1.6762.20.01



\$899.900

La cubierta es suministrada para un
ruteo de A (57 cm) x B (47,2 cm),
pero también es compatible con un
ruteo de A (56,5 cm) x B (49 cm)
para esto doble los destijeres del
sistema de pestañas como se indica
en el manual de usuario.



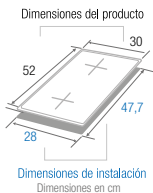
CARACTERÍSTICAS	
Acabado: Vidrio Negro	Tensión de alimentación: 120/220 V a.c.
Frecuencia eléctrica: 50/60 Hz	Presión Nominal Gas: 20 mbar GN / 29 mbar GLP
Clasificación Energética: A	Consumo de Energía: 262 kWh/mes
VENTAJAS COMPETITIVAS	
<ul style="list-style-type: none">• Quemadores italianos SABAF de alta eficiencia y última generación que reducen tiempos de cocción y ahorran gas entre un 5% y 15% comparado con los quemadores serie II.• Perillas con diseño ergonómico que garantiza una mayor vida útil.• Parrillas en hierro fundido con soportes antideslizantes de alta resistencia a la temperatura que garantizan una mayor seguridad y estabilidad en la manipulación de recipientes comparado con las parrillas convencionales, aportando un toque de distinción y elegancia.	

SQ 6730 AE • SERIE CRISTAL SQUADRA CUBIERTA A GAS DE 2 PUESTOS

CÓDIGO 1.6730.20.01



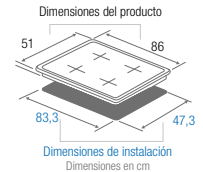
\$649.900



CARACTERÍSTICAS	
Acabado: Vidrio Negro	Tensión de alimentación: 120/220 V a.c.
Frecuencia eléctrica: 50/60 Hz	Presión Nominal Gas: 20 mbar GN / 29 mbar GLP
Clasificación Energética: A	Consumo de Energía: 305 kWh/mes
VENTAJAS COMPETITIVAS	
<ul style="list-style-type: none">• Quemadores italianos SABAF de alta eficiencia y última generación que reducen tiempos de cocción y ahorran gas entre un 5% y 15% comparado con los quemadores serie II.• Perillas metálicas que garantizan una mayor vida útil, con diseño ergonómico para facilitar su manipulación.• Parrillas en hierro fundido con soportes antideslizantes de alta resistencia a la temperatura que garantizan una mayor seguridad y estabilidad en la manipulación de recipientes comparado con las parrillas convencionales, aportando un toque de distinción y elegancia.	

SV 6886 EI SERIE VERONA CUBIERTA A GAS DE 5 PUESTOS CÓDIGO 1.6886.73.01**\$2.049.900****Parrilla Wok:**

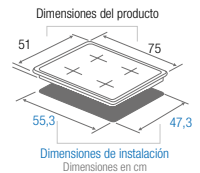
En hierro fundido para saltar los alimentos con facilidad en recipientes cóncavos



CARACTERÍSTICAS		VENTAJAS COMPETITIVAS
Acabado: Acero Inoxidable		<ul style="list-style-type: none">· Con tecnología Step Flame, que ofrece nuevos niveles de precisión cuando se trata de ajustar la llama seleccionando niveles predeterminados de potencia, teniendo el control total de los ajustes de temperatura, perfecto para cuando se debe cocinar a niveles intermedios (9 niveles predeterminados).· Sistema de seguridad que cierra el paso de gas en ausencia de llama, evitando escapes de gas.
Tensión de alimentación: 120 V a.c.		
Frecuencia eléctrica: 50/60 Hz		
Clase Energética: A	Consumo: 319 kWh/mes	

SV 6875 EI SERIE VERONA CUBIERTA A GAS DE 5 PUESTOS CÓDIGO 1.6875.73.01**\$1.659.900****Parrilla Wok:**

En hierro fundido para saltar los alimentos con facilidad en recipientes cóncavos



CARACTERÍSTICAS		VENTAJAS COMPETITIVAS
Acabado: Acero Inoxidable		<ul style="list-style-type: none">· Con tecnología Step Flame, que ofrece nuevos niveles de precisión cuando se trata de ajustar la llama seleccionando niveles predeterminados de potencia, teniendo el control total de los ajustes de temperatura, perfecto para cuando se debe cocinar a niveles intermedios (9 niveles predeterminados).· Sistema de seguridad que cierra el paso de gas en ausencia de llama, evitando escapes de gas.
Tensión de alimentación: 120 V a.c.		
Frecuencia eléctrica: 50/60 Hz		
Clase Energética: B	Consumo: 301 kWh/mes	

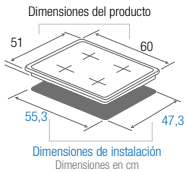
SV 6860 EI • SERIE VERONA CUBIERTA A GAS DE 4 PUESTOS CÓDIGO 1.6860.73.01



\$1.249.900



Parrilla Wok:
En hierro fundido para saltear los alimentos con facilidad en recipientes cóncavos

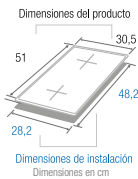


CARACTERÍSTICAS	
Acabado: Acero Inoxidable	Tensión de alimentación: 120 V a.c.
Frecuencia eléctrica: 50/60 Hz	Presión Nominal Gas: 20 mbar GN / 29 mbar GLP
Clasificación Energética: A	Consumo de Energía: 299 kWh/mes
VENTAJAS COMPETITIVAS	
· Con tecnología Step Flame, que ofrece nuevos niveles de precisión cuando se trata de ajustar la llama seleccionando niveles predeterminados de potencia, teniendo el control total de los ajustes de temperatura, perfecto para cuando se debe cocinar a niveles intermedios (9 niveles predeterminados).	

SI 6831 EI • LINEA SUPREME CUBIERTA VITROCERAMICA DE 2 PUESTOS CÓDIGO 1.6831.20.73



\$1.069.900

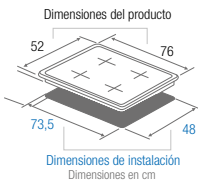


CARACTERÍSTICAS	
Acabado: Vidrio y acero inoxidable	Tensión de alimentación: 220 V a.c.
Frecuencia eléctrica: 50/60 Hz	Intensidad: 13,63 A
VENTAJAS COMPETITIVAS	
· Tecnología tipo High-Light para cocciones más rápidas y eficientes, ahorrando hasta un 20% de energía en comparación a una resistencia eléctrica normal. · Función de calentamiento rápido "Booster", el cual reduce los tiempos de cocción incrementando en un 35% la potencia total de la zona de cocción durante 10 minutos. · Cubierta en vidrio vitrocerámico de alta resistencia y acero inoxidable una mezcla que aporta distinción y elegancia. · Indicador de calor residual, el cual indica al usuario por medio de un piloto LED, que la superficie de la cocina se encuentra a una temperatura alta.	

SI 6951 EI • SERIE KITCHEN GOURMET CUBIERTA A GAS DE 5 PUESTOS CÓDIGO 1.6951.73.01



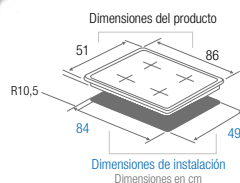
\$1.529.900



CARACTERÍSTICAS	
Acabado: Acero Inoxidable	Tensión de alimentación: 120/220 V a.c.
Frecuencia eléctrica: 50/60 Hz	Presión Nominal Gas: 20 mbar GN / 29 mbar GLP
Clasificación Energética: A	Consumo de Energía: 307 kWh/mes
VENTAJAS COMPETITIVAS	
· Quemadores serie II que reducen tiempos de cocción y ahorran gas. · Perillas con diseño ergonómico para facilitar su manipulación. · Quemador Triple Corona que posee una potencia superior a los quemadores normales que permite cocciones más rápidas y uniformes en recipientes grandes.	

SI 6990 EI • SERIE KITCHEN GOURMET CUBIERTA A GAS DE 5 PUESTOS CÓDIGO 1.6990.73**\$2.259.900****Parrilla Wok:**

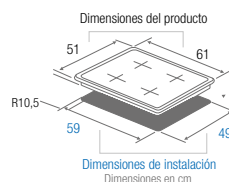
En hierro fundido para saltar los alimentos con facilidad en recipientes cóncavos



CARACTERÍSTICAS		VENTAJAS COMPETITIVAS
Acabado: Acero Inoxidable		<ul style="list-style-type: none">• Quemadores italianos SABAF serie II de alta eficiencia y última generación que reducen tiempos de cocción y ahorran gas.• Quemador Triple Corona que posee una potencia hasta 20% superior a los quemadores normales que permite cocciones más rápidas y uniformes en recipientes grandes.• Encendido electrónico incorporado.
Tensión de alimentación: 120 V a.c.		
Frecuencia eléctrica: 50/60 Hz		
Clase Energética: D	Consumo: 323 kWh/mes	

SI 6960 EI • SERIE KITCHEN GOURMET CUBIERTA A GAS DE 4 PUESTOS CÓDIGO 1.6960.73**\$1.619.900****Parrilla Wok:**

En hierro fundido para saltar los alimentos con facilidad en recipientes cóncavos

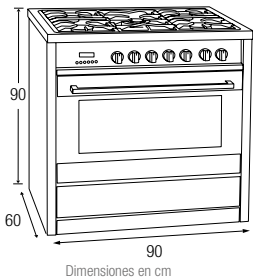


CARACTERÍSTICAS		VENTAJAS COMPETITIVAS
Acabado: Acero Inoxidable		<ul style="list-style-type: none">• Quemadores italianos SABAF serie II de alta eficiencia y última generación que reducen tiempos de cocción y ahorran gas.• Quemador Triple Corona que posee una potencia hasta 20% superior a los quemadores normales que permite cocciones más rápidas y uniformes en recipientes grandes.• Encendido electrónico incorporado.
Tensión de alimentación: 120 V a.c.		
Frecuencia eléctrica: 50/60 Hz		
Clase Energética: D	Consumo: 303 kWh/mes	

SI 9490 • CUBIERTA AUTOSOPORTADA CON HORNO ELÉCTRICO CÓDIGO 1.9490.73



\$5.499.900



CARACTERÍSTICAS	
Acabado: Acero Inoxidable	Tensión de alimentación: 220 V a.c.
Frecuencia eléctrica: 50/60 Hz	Presión Nominal Gas: 20 mbar GN / 29 mbar GLP
Clasificación Energética: D	Consumo de Energía: 323 kWh/mes

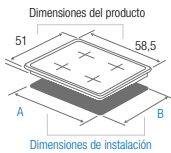
VENTAJAS COMPETITIVAS	
CUBIERTA	
<ul style="list-style-type: none">• Quemadores italianos SABAF de alta eficiencia y última generación que reducen tiempos de cocción y ahorran gas.• Parrilla Wok en hierro fundido para saltar los alimentos con facilidad en recipientes cóncavos.• Parrillas en hierro fundido con soportes antideslizantes de alta resistencia a la temperatura que garantizan una mayor seguridad y estabilidad en la manipulación de recipientes comparado con las parrillas convencionales, aportando un toque de distinción y elegancia.• Encendido electrónico incorporado que permite activar el funcionamiento del quemador automáticamente para cada mando con seguridad y practicidad.	
HORNO	
<ul style="list-style-type: none">• Cuerpo en acero inoxidable.• Manija en aluminio.• Horno con siete (7) tipos de cocción.• Programador con temporizador y reloj digital.• Doble motor axial que reparte de manera uniforme el calor generado por la resistencia posterior al interior del horno, permitiendo cocciones hasta un 30% mas rápidas.• Motor tangencial que refrigera el panel de controles.	

SD 6140 EI • DELTA SERIES CUBIERTA A GAS DE 4 PUESTOS CÓDIGO 1.6470.73.01



\$699.900

La cubierta es suministrada para un
ruteo de A (57 cm) x B (47,2 cm),
pero también es compatible con un
ruteo de A (56,5 cm) x B (49 cm)
para esto doble los destijeres del
sistema de pestañas como se indica
en el manual de usuario.



CARACTERÍSTICAS	
Acabado: Acero Inoxidable	Tensión de alimentación: 120 V a.c.
Frecuencia eléctrica: 50/60 Hz	Presión Nominal Gas: 20 mbar GN / 29 mbar GLP
Clasificación Energética: A	Consumo de Energía: 265 kWh/mes

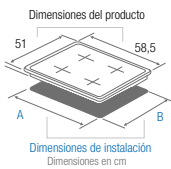
VENTAJAS COMPETITIVAS
<ul style="list-style-type: none">• Quemadores italianos SABAF de alta eficiencia y última generación que reducen tiempos de cocción y ahorran gas.• Perillas con diseño ergonómico y escudo en acero inoxidable que garantiza una mayor vida útil.• Parrillas en hierro fundido con soportes antideslizantes de alta resistencia a la temperatura que garantizan una mayor seguridad y estabilidad en la manipulación de recipientes comparado con las parrillas convencionales, aportando un toque de distinción y elegancia.

SD 6141 EI • DELTA SERIES CUBIERTA A GAS DE 4 PUESTOS CÓDIGO 1.6473.73.01



\$819.900

La cubierta es suministrada para un
ruteo de A (57 cm) x B (47,2 cm),
pero también es compatible con un
ruteo de A (56,5 cm) x B (49 cm)
para esto doble los destijeres del
sistema de pestañas como se indica
en el manual de usuario.



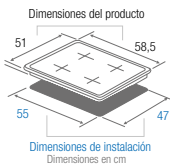
CARACTERÍSTICAS	
Acabado: Acero Inoxidable	Tensión de alimentación: 120 V a.c.
Frecuencia eléctrica: 50/60 Hz	Presión Nominal Gas: 20 mbar GN / 29 mbar GLP
Clasificación Energética: A	Consumo de Energía: 320 kWh/mes

VENTAJAS COMPETITIVAS
<ul style="list-style-type: none">• Quemadores italianos SABAF de alta eficiencia y última generación que reducen tiempos de cocción y ahorran gas.• Quemador triplecorona para cocciones más rápidas y uniformes.• Parrillas en hierro fundido con soportes antideslizantes de alta resistencia a la temperatura que garantizan una mayor seguridad y estabilidad en la manipulación de recipientes comparado con las parrillas convencionales, aportando un toque de distinción y elegancia.

SD 6104 EI • DELTA SERIES CUBIERTA ELÉCTRICA DE 4 PUESTOS CÓDIGO 1.6104.73.01

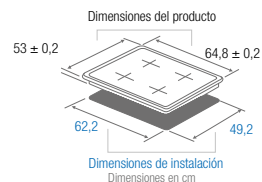


\$1.029.900



CARACTERÍSTICAS		
Acabado: Acero Inoxidable	Tensión de alimentación: 220 V a.c.	
Frecuencia eléctrica: 50/60 Hz	Intensidad: 31,8 A	Potencia eléctrica: 7000W

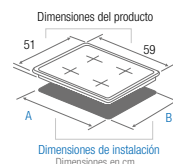
VENTAJAS COMPETITIVAS
<ul style="list-style-type: none">• Resistencias selladas termoprotectadas con una mayor eficiencia para cocciones más rápidas, con un sistema de seguridad que regula la temperatura máxima.• Perillas con diseño ergonómico y escudo en acero inoxidable que garantiza una mayor vida útil.• Piloto LED para indicar la activación de las resistencias.

SS 6640 EI • 6000 SERIES CUBIERTA A GAS DE 4 PUESTOS CÓDIGO 1.6640.73.01**\$779.900**

CARACTERÍSTICAS	
Acabado: Acero Inoxidable	
Tensión de alimentación: 120 V a.c.	
Frecuencia eléctrica: 50/60 Hz	
Clase Energética: A	Consumo: 274 kWh/mes

VENTAJAS COMPETITIVAS

- Quemadores italianos SABAF serie II de alta eficiencia que reducen tiempos de cocción y ahorran gas.
- Perillas con diseño ergonómico para facilitar su manipulación.
- Parrillas en platina porcelanizada con múltiples brazos para garantizar una mayor estabilidad.
- Encendido electrónico incorporado que permite activar el funcionamiento del quemador automáticamente para cada mando con seguridad y practicidad.

SP 6031 EI • PRECISA SERIES CUBIERTA MIXTA DE 4 PUESTOS CÓDIGO 1.6037.73.01 - 120V / CÓDIGO 1.6039.73.01 - 220V

La cubierta es suministrada para un ruteo de A (56,5 cm) x B (48,5 cm), pero también es compatible con un ruteo de A (57 ± 0,2 cm) x B (47,3 ± 0,2 cm cm) para esto doble los destijeres del sistema de pestañas como se indica en el manual de usuario.

\$749.900

CARACTERÍSTICAS	
Acabado: Acero Inoxidable	
Frecuencia eléctrica: 50/60 Hz	
Clase Energética: A	Consumo: 287 kWh/mes

VENTAJAS COMPETITIVAS

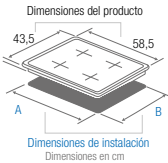
- Quemadores italianos SABAF serie II de alta eficiencia que reducen tiempos de cocción y ahorran gas.
- Parrillas en platina porcelanizada con múltiples brazos para garantizar una mayor estabilidad.
- Encendido electrónico incorporado

SP 6043 EI • PRECISA SERIES CUBIERTA A GAS DE 4 PUESTOS CÓDIGO 1.6043.73



\$399.900

La cubierta es suministrada para un ruteo de A (56,8 cm) x B (41,8 cm), pero también es compatible con un ruteo de A (56,8 cm) x B (39,4 cm) para esto doble los destijeres del sistema de pestañas como se indica en el manual de usuario.



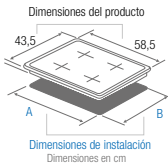
CARACTERÍSTICAS	
Acabado: Acero Inoxidable	Tensión de alimentación: 120 V a.c.
Frecuencia eléctrica: 50/60 Hz	Presión Nominal Gas: 20 mbar GN / 29 mbar GLP
Clasificación Energética: B	Consumo de Energía: 288 kWh/mes
VENTAJAS COMPETITIVAS	
<ul style="list-style-type: none">• Quemadores de alta eficiencia que reducen tiempos de cocción y ahorran gas.• Perillas con diseño ergonómico para facilitar su manipulación.• Parrillas porcelanizadas con múltiples brazos para garantizar una mayor estabilidad.• Empaques anti-derrames de alta resistencia al calor ubicados debajo de las perillas que evitan filtraciones hacia el interior de la cocina.• Encendido electrónico incorporado que permite activar el funcionamiento del quemador automáticamente para cada mando con seguridad y practicidad.	

SP 5040 EI • PRECISA SERIES CUBIERTA A GAS DE 4 PUESTOS CÓDIGO 1.5040.73.08



\$459.900

La cubierta es suministrada para un ruteo de A (56,8 cm) x B (41,8 cm), pero también es compatible con un ruteo de A (56,8 cm) x B (39,4 cm) para esto doble los destijeres del sistema de pestañas como se indica en el manual de usuario.

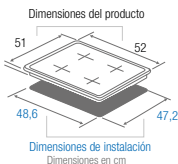


CARACTERÍSTICAS	
Acabado: Acero Inoxidable	Tensión de alimentación: 120 V a.c.
Frecuencia eléctrica: 50/60 Hz	Presión Nominal Gas: 20 mbar GN / 29 mbar GLP
Clasificación Energética: A	Consumo de Energía: 274 kWh/mes
VENTAJAS COMPETITIVAS	
<ul style="list-style-type: none">• Quemadores italianos SABAF serie II de alta eficiencia que reducen tiempos de cocción y ahorran gas.• Perillas con diseño ergonómico para facilitar su manipulación.• Parrillas en platina porcelanizada con múltiples brazos para garantizar una mayor estabilidad.• Encendido electrónico incorporado que permite activar el funcionamiento del quemador automáticamente para cada mando con seguridad y practicidad.	

SP 5240 EI • PRECISA SERIES CUBIERTA A GAS DE 4 PUESTOS CÓDIGO 1.5240.73.01



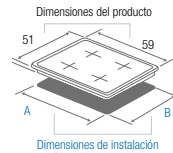
\$699.900



CARACTERÍSTICAS	
Acabado: Acero Inoxidable	Tensión de alimentación: 120 V a.c.
Frecuencia eléctrica: 50/60 Hz	Presión Nominal Gas: 20 mbar GN / 29 mbar GLP
Clasificación Energética: A	Consumo de Energía: 260 kWh/mes
VENTAJAS COMPETITIVAS	
<ul style="list-style-type: none">• Quemadores italianos SABAF serie II de alta eficiencia que reducen tiempos de cocción y ahorran gas.• Perillas con diseño ergonómico y escudo en acero inoxidable que garantiza una mayor vida útil.• Parrillas en hierro fundido con soportes antideslizantes de alta resistencia a la temperatura que garantizan una mayor seguridad y estabilidad en la manipulación de recipientes comparado con las parrillas convencionales, aportando un toque de distinción y elegancia.	

SP 6040 EI • PRECISA SERIES CUBIERTA A GAS DE 4 PUESTOS CÓDIGO 1.6049.73.02

CARACTERÍSTICAS	
Acabado: Acero Inoxidable	Tensión de alimentación: 120 V a.c.
Frecuencia eléctrica: 50/60 Hz	Presión Nominal Gas: 20 mbar GN / 29 mbar GLP
Clasificación Energética: A	Consumo de Energía: 274 kWh/mes
VENTAJAS COMPETITIVAS	
<ul style="list-style-type: none"> Quemadores italianos SABAF de alta eficiencia y última generación que reducen tiempos de cocción y ahorran gas. Perillas con diseño ergonómico para facilitar su manipulación. Parrillas en platina porcelanizada con múltiples brazos para garantizar una mayor estabilidad. Encendido electrónico incorporado que permite activar el funcionamiento del quemador automáticamente para cada mando con seguridad y practicidad. 	

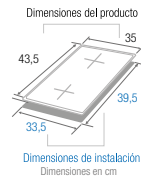

\$619.900


La cubierta es suministrada para un hueco de A (56,5 cm) x B (48,5 cm), pero también es compatible con un hueco de A (57±0,2 cm) x B (47,3±0,2 cm).

SP 6270 / SP 6272 • PRECISA SERIES CUBIERTA ELÉCTRICA DE 2 PUESTOS

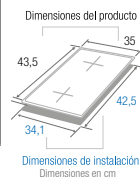
CÓDIGO 1.6272.73.01 - 120V
CÓDIGO 1.6270.73.01 - 220V

CARACTERÍSTICAS	
Acabado:	Acabado: Acero Inoxidable
Tensión de alimentación:	CÓD: 1.6272.73.01 - 120V
	CÓD: 1.6270.73.01 - 220V
Potencia eléctrica:	2000 W (120V a.c.)
	3000 W (220V a.c.)
VENTAJAS COMPETITIVAS	
<ul style="list-style-type: none"> Resistencias selladas termoprotegidas con una mayor eficiencia para cocciones más rápidas, con un sistema de seguridad que regula la temperatura máxima. Perillas con diseño ergonómico para facilitar su manipulación. Piloto LED para indicar la activación de las resistencias. 	


\$599.900

SP 6220 EI • PRECISA SERIES CUBIERTA A GAS DE 2 PUESTOS CÓDIGO 1.6220.73.01

CARACTERÍSTICAS	
Acabado: Acero Inoxidable	Tensión de alimentación: 120 V a.c.
Frecuencia eléctrica: 50/60 Hz	Presión Nominal Gas: 20 mbar GN / 29 mbar GLP
Clasificación Energética: B	Consumo de Energía: 308 kWh/mes

VENTAJAS COMPETITIVAS	
<ul style="list-style-type: none"> Quemadores italianos SABAF serie II de alta eficiencia que reducen tiempos de cocción y ahorran gas. Perillas con diseño ergonómico para facilitar su manipulación. Parrillas en platina porcelanizada. Encendido electrónico incorporado que permite activar el funcionamiento del quemador automáticamente para cada mando con seguridad y practicidad. 	


\$459.900


Hornos

- ▶ Convección
- ▶ Eléctricos
- ▶ Gas
- ▶ Microondas



COCCIÓN TRADICIONAL:


La mayoría de comidas pueden ser cocinadas usando esta función tradicional. Se recomienda para cocciones lentas.



COCCIÓN TRADICIONAL

A GAS:

Este método de cocción usa el quemador inferior a gas. Esta función es adecuada para cocciones de alimentos de manera tradicional.



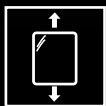
DORADOR:

Esta función solo usa la resistencia superior para realizar la cocción, es adecuada para dorar alimentos.



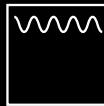
BANDEJA ASADORA:

Otorga mayor capacidad de utilización, ideal para recoger caldos y grasas cuando se cocina sobre la parrilla.



VIDRIO INTERNO DESMONTABLE:

Ideal para la limpieza del horno.



GRATINADO:

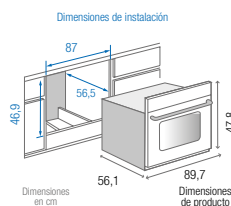
Esta función es adecuada para asar pequeñas cantidades de carne, gratinar o derretir queso. La puerta del horno se debe cerrar mientras se usa esta función.



HE 9906
HORNO MULTIFUNCIÓN
DE CONVECCIÓN
ELÉCTRICO
 CÓDIGO: 1.9906.73

\$3.459.900

9 opciones
de cocción



CARACTERÍSTICAS

Acabado: Acero inoxidable
Tensión de alimentación: 220 V a.c.
Temp. máxima de cocción: 250 °C
Capacidad: 87 L

VENTAJAS COMPETITIVAS

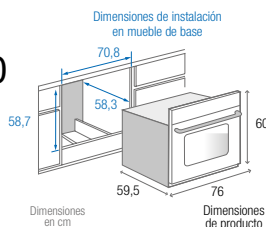
- Cociones hasta un 30% más rápidas ya que cuenta con un motor axial que reparte de manera uniforme en el interior el calor generado por la resistencia superior.
- Asar y rostizar cualquier tipo de carne con el sistema de asador giratorio y una bandeja asadora para la recolección de caldos y grasas.
- Selección de funciones, control de tiempo, horario y sistema de seguridad que se pueden configurar y ver desde el control tipo sensor touch y la pantalla electrónica LED.



HE 9761 HORNO DE CONVECCIÓN ELÉCTRICO
 CÓDIGO: 1.9761.73.04

\$2.829.900

8 opciones
de cocción



** Por favor verifique el manual de uso e instalación para validar completamente las condiciones de instalación.*

CARACTERÍSTICAS

Acabado: Acero inoxidable
Tensión de alimentación: 220 V a.c.
Temp. máxima de cocción: 270 °C
Capacidad: 68 L

VENTAJAS COMPETITIVAS

- Cavity interna cubierta con esmalte Crystal Clean con propiedades antiadherentes que permiten una fácil limpieza.
- Motor axial que reparte de manera uniforme el calor genera por la resistencia posterior al interior del horno permitiendo cociones hasta un 30% mas rápidas.
- Piloto frontal LED indicador de funcionamiento.



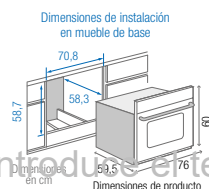
HG 9763
HORNO MIXTO A GAS
 CÓDIGO: 1.9763.73.04

\$2.939.900

3 opciones
de cocción



Termopar:
 Sistema de seguridad
 que evita el escape de
 gas en ausencia de llama



** Por favor verifique el manual de uso e instalación para validar completamente las condiciones de instalación.*

CARACTERÍSTICAS

Acabado: Acero inoxidable
Tensión de alimentación: 220 V a.c.
Capacidad: 68 L
Clase Energética: A
Consumo: 6,6 kWh/mes

VENTAJAS COMPETITIVAS

- Iluminación interior.
- Perillas metálicas con diseño ergonómico.
- Parrillas cromadas de seguridad.
- Bandeja asadora ideal para recoger caldos y grasas cuando se asa sobre la parrilla.
- Quemador de alta eficiencia térmica que permite el ahorro de gas.
- Timer electrónico programable.
- Asador giratorio.

HE 2750 • HORNO DE CONVECCIÓN ELÉCTRICO CÓDIGO 1.2750.73.04



\$1.629.900

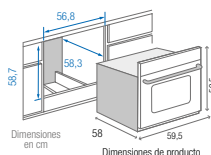
CARACTERÍSTICAS

Acabado: Acero inoxidable
Tensión de alimentación: 220 V a.c.
Temp. máxima de cocción: 250 °C
Capacidad: 52 L

VENTAJAS COMPETITIVAS

- Iluminación interior.
- Perillas metálicas con diseño ergonómico.
- Parrilla cromada de seguridad.
- Bandeja asadora ideal para recoger caldos y grasas cuando se asa sobre la parrilla.
- Vidrio interno puerta fácilmente desmontable para una mejor y completa limpieza.

Dimensiones de instalación en mueble de base



* Por favor verique el manual de uso e instalación para validar completamente las condiciones de instalación.

7 opciones de cocción

Motor axial: Reparte de manera uniforme el calor generado por las resistencias, permitiendo cocciones un 30% más rápidas

HE 2750 • HORNO DE CONVECCIÓN ELÉCTRICO CÓDIGO 1.2750.38.04



\$1.529.900

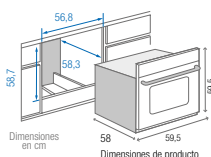
CARACTERÍSTICAS

Acabado: Acero inoxidable / Negro
Tensión de alimentación: 220 V a.c.
Temp. máxima de cocción: 250 °C
Capacidad: 52 L

VENTAJAS COMPETITIVAS

- Iluminación interior.
- Perillas metálicas con diseño ergonómico.
- Parrilla cromada de seguridad.
- Bandeja asadora ideal para recoger caldos y grasas cuando se asa sobre la parrilla.
- Vidrio interno puerta fácilmente desmontable para una mejor y completa limpieza.

Dimensiones de instalación en mueble de base



* Por favor verique el manual de uso e instalación para validar completamente las condiciones de instalación.

7 opciones de cocción

Motor axial: Reparte de manera uniforme el calor generado por las resistencias, permitiendo cocciones un 30% más rápidas

HG 2555 HORNO MIXTO A GAS CÓDIGO: 1.2555.38.04



\$869.900

CARACTERÍSTICAS

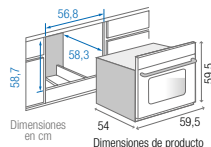
Acabado: Acero inoxidable / negro
Tensión de alimentación: 120 V a.c.
Temperatura máx de cocción: 250 °C
Capacidad: 52 L

Clase Energética: A Consumo: 6,3 kWh/mes

VENTAJAS COMPETITIVAS

- Iluminación interna.
- Perillas metálicas con diseño ergonómico.
- Parrilla porcelanizada (x2).
- Quemador de alta eficiencia térmica que permite el ahorro de gas.
- Resistencia doradora.

Dimensiones de instalación en mueble de base

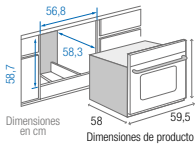


* Por favor verique el manual de uso e instalación para validar completamente las condiciones de instalación.



Termopar: Sistema de seguridad que evita el escape de gas en ausencia de llama

HG 2562 / 2560 HORNO MIXTO A GAS CÓDIGO: 1.2562.38.04 - 220V / 1.2560.38.04 - 110V

Dimensiones de instalación
en mueble de base


* Por favor verifique el manual de uso e instalación para validar completamente las condiciones de instalación.



Termopar:
Sistema de seguridad
que evita el escape de
gas en ausencia de llama

CARACTERÍSTICAS

Acabado: Acero inoxidable / Negro

Tensión de
alimentación: HG 2562: 220 V a.c.
HG 2560: 120 V a.c.

Temperatura máx de cocción: 250 °C

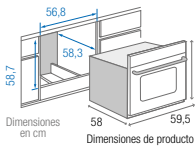
Capacidad: 52 L

Clase Energética: A Consumo: 6,3 kWh/mes

VENTAJAS COMPETITIVAS

- Iluminación interna.
- Perillas metálicas con diseño ergonómico.
- Parrilla cromada de seguridad.
- Quemador de alta eficiencia térmica que permite el ahorro de gas.
- Resistencia doradora.


\$1.099.900
HG 2562 / 2560 HORNO MIXTO A GAS CÓDIGO: 1.2562.73.04 - 220V / 1.2560.73.04 - 110V

Dimensiones de instalación
en mueble de base


* Por favor verifique el manual de uso e instalación para validar completamente las condiciones de instalación.



Termopar:
Sistema de seguridad
que evita el escape de
gas en ausencia de llama

CARACTERÍSTICAS

Acabado: Acero inoxidable

Tensión de
alimentación: HG 2562: 220 V a.c.
HG 2560: 120 V a.c.

Temperatura máx de cocción: 250 °C

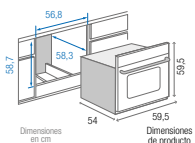
Capacidad: 52 L

Clase Energética: A Consumo: 6,3 kWh/mes

VENTAJAS COMPETITIVAS

- Iluminación interna.
- Perillas metálicas con diseño ergonómico.
- Parrilla cromada de seguridad.
- Quemador de alta eficiencia térmica que permite el ahorro de gas.
- Resistencia doradora.


\$1.159.900
HE 2651 / 2652 • HORNO ELÉCTRICO ESTÁNDAR CÓDIGO: 1.2651.73 - HE 2651 / 1.2652.73 - HE 2652

Dimensiones de instalación
en mueble de base


* Por favor verifique el manual de uso e instalación para validar completamente las condiciones de instalación.



modos de
cocción



Resistencias
superior e inferior

CARACTERÍSTICAS

Acabado: Acero inoxidable

Tensión de
alimentación: HE 2651: 220 V a.c.
HE 2652: 120 V a.c.

Temp. máxima de cocción: 250 °C

Capacidad: 52 L

VENTAJAS COMPETITIVAS

- Iluminación interior.
- Perillas plásticas con diseño ergonómico.
- Parrilla cromada de seguridad.
- Bandeja asadora ideal para recoger caldos y grasas cuando se asa sobre la parrilla.
- Timer electromecánico programable máx (120 min).

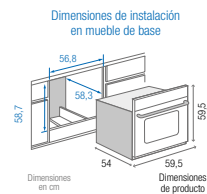

\$1.129.900

HE 2500 / 2502 • HORNO ELÉCTRICO ESTÁNDAR CÓDIGO: 1.2500.73.04 - HE 2500 / 1.2502.73.04 - HE 2502

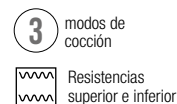


\$889.900

CARACTERÍSTICAS	
Acabado: Acero inoxidable	
Tensión de alimentación:	HE 2500: 220 V a.c.
	HE 2502: 120 V a.c.
Temp. máxima de cocción: 250 °C	
Capacidad: 52 L	
VENTAJAS COMPETITIVAS	
<ul style="list-style-type: none">· Iluminación interior.· Perillas plásticas con diseño ergonómico.· Parrilla cromada de seguridad.· Bandeja asadora ideal para recoger caldos y grasas cuando se asa sobre la parrilla.	



* Por favor verifique el manual de uso e instalación para validar completamente las condiciones de instalación.

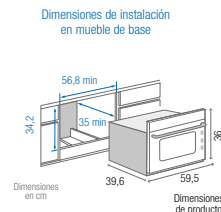


HE 2485 / 2495 • HORNO ELÉCTRICO COMPACTO CÓDIGO: 1.2485.73 - HE 2485 / 1.2495.73 - HE 2495



\$779.900

CARACTERÍSTICAS	
Acabado: Acero inoxidable	
Tensión de alimentación:	HE 2495: 220 V a.c.
	HE 2485: 120 V a.c.
Temp. máxima de cocción: 230 °C	
Capacidad: 35,5 L	
VENTAJAS COMPETITIVAS	
<ul style="list-style-type: none">· Iluminación interior.· Perillas con diseño ergonómico.· Parrilla cromada de seguridad.· Bandeja recolectora ideal para recoger grasas cuando se asa sobre la parrilla.· Timer electromecánico programable máx (120 min).	



* Por favor verifique el manual de uso e instalación para validar completamente las condiciones de instalación.

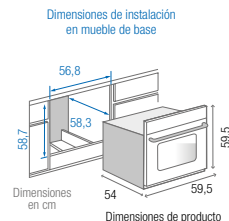


HG 2540 HORNO A GAS CÓDIGO: 1.2540.73.04



\$839.900

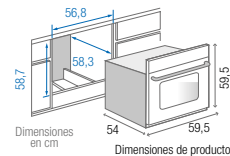
CARACTERÍSTICAS	
Acabado: Acero inoxidable	
Tensión de alimentación: 120 V a.c.	
Temp. máxima de cocción: 250 °C	
Capacidad: 52 L	
Clase Energética: A	Consumo: 6,3 kWh/mes
VENTAJAS COMPETITIVAS	
<ul style="list-style-type: none">· Iluminación interna.· Perillas con diseño ergonómico para facilitar su manipulación.· Sistema de seguridad que evita el escape de gas en ausencia de llama (termopar).· Bandeja asadora ideal para recoger líquidos y grasas cuando se asa sobre la parrilla.	



* Por favor verifique el manual de uso e instalación para validar completamente las condiciones de instalación.

HG 2545 HORNO A GAS CÓDIGO: 1.2545.38.04

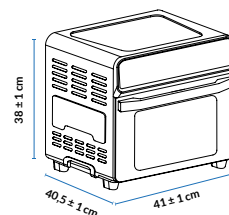
CARACTERÍSTICAS	
Acabado: Negro	
Tensión de alimentación: 120 V a.c.	
Temperatura máx de cocción: 250 °C	
Capacidad: 52 L	
Clase Energética: A	Consumo: 6,3 kWh/mes
VENTAJAS COMPETITIVAS	
<ul style="list-style-type: none"> · Iluminación interna. · Perillas con diseño ergonómico para facilitar su manipulación. · Sistema de seguridad que evita el escape de gas en ausencia de llama (termopar). · Bandeja asadora ideal para recoger líquidos y grasas cuando se asa sobre la parrilla. · Manija en acero inoxidable con soportes que minimizan el calentamiento de la misma. · Puerta fácilmente desmontable para facilitar una limpieza completa. 	


Dimensiones de instalación
en mueble de base

\$799.900

** Por favor verifique el manual de uso e instalación para validar completamente las condiciones de instalación.*

HAF 2023 • HORNO FREIDOR POR AIRE CÓDIGO 1.2023.73

CARACTERÍSTICAS	
Acabado: Acero inoxidable	
Tensión de alimentación: 120 V a.c.	
Temp. máxima de cocción: 230 °C	
Capacidad: 23 L	
VENTAJAS COMPETITIVAS	
<ul style="list-style-type: none"> · Permite tostar, hornear, asar, freír con aire papas, pollo, pizza, vegetales y deshidratar. · 8 programas preestablecidos con tiempo y temperatura, que el usuario puede ajustar de acuerdo con sus preferencias de cocción. · 3 funciones adicionales (Calentar, descongelar, preparar verduras) · Iluminación interna · Interior en acero inoxidable. · Puerta con doble vidrio. · Se puede cocinar con un 99% menos de aceite. · Temperatura de cocción hasta 230°C. · Se puede utilizar para freír y para hornear. 	

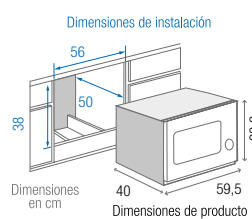
\$699.900


Dimensiones en cm

HM 8110 • HORNO MICROONDAS DE EMPOTRAR

CÓDIGO 1.8110.20

Complemento ideal para la torre de hornos



\$1.389.900

* Por favor verifique el manual de uso e instalación para validar completamente las condiciones de instalación.

CARACTERÍSTICAS
Acabado: Negro
Alimentación:120 VAC 60 Hz
Potencia de consumo: 1450 W
Potencia de trabajo: 900 W
Capacidad: 28 L
VENTAJAS COMPETITIVAS
<ul style="list-style-type: none">• Panel en vidrio color negro.• Bloqueo para niños.• Parrilla cromada doradora.• Señal sonora para finalización cocción.• Sistema de seguridad de cierre puerta.• Toma corriente con polo a tierra.• Reloj programable.• Plato giratorio en vidrio.

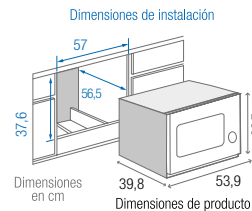
8 programas de cocción

5 niveles de potencia

HM 8021 • HORNO MICROONDAS DE EMPOTRAR

CÓDIGO 1.8021.73

Complemento ideal para la torre de hornos



\$939.900

Dimensiones del marco: F:59,5 cm x A: 40,5 cm

* Por favor verifique el manual de uso e instalación para validar completamente las condiciones de instalación.

CARACTERÍSTICAS
Acabado: Acero inoxidable
Tensión de alimentación:120 V a.c.
Frecuencia eléctrica: 60 Hz
Potencia eléctrica: 1350 W
Capacidad: 31 L
VENTAJAS COMPETITIVAS
<ul style="list-style-type: none">• Puerta de apertura lateral con boton pulsador.• Programador con temporizador y reloj digital.• Iluminacion interna.• Potencia regulable.• Función de cocción express.• Función para bloquear el panel de control.• Resistencia grill.• Función de descongelado rápido y automático según el peso.• Cavidad interna en acero inoxidable.

10 programas automáticos de cocción



Campanas


- Isla
- Península
- Extraplanas
- Horizontales



EXTRACCIÓN CON RECIRCULACIÓN:
Del aire purificado al interior de la cocina.



FILTRO ATRAPA - GRASAS:
Lavable con sistema de fácil acceso para el mantenimiento interior, filtro lavable con filtro textil de carbón activado.




FILTRO ANTIOLORES DE CARBÓN ACTIVO:
De fácil colocación, que retiene los olores propios de la cocción.



SISTEMA DE FÁCIL ACCESO:
Cubierta interior con fácil acceso para mantenimiento y limpieza.



FILTRO ATRAPA GRASAS EN ACERO INOXIDABLE:
Marco y estructura fabricados en acero inoxidable con seguro metálico de fácil limpieza y mayor duración.

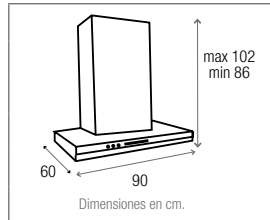


FILTRO ATRAPA GRASAS EN ALUMINIO:
Marco y malla fabricados en aluminio con doble seguro plástico, de fácil limpieza, retención de grasa, lavables y sustituibles como respuesto.

CX 4990 • CAMPANA TIPO ISLA EXTRACTOR SLIM CÓDIGO 1.4990.73.01



\$1.899.900



CARACTERÍSTICAS

Acabado: Acero inoxidable / Cristal
Tensión de alimentación: 120 V a.c.
Potencia del motor: 170W
Velocidad del motor: 3
Capacidad de aspiración: 750m ³ / h

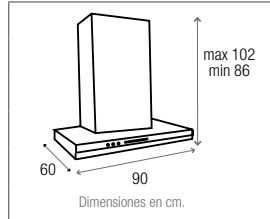
VENTAJAS COMPETITIVAS

- Campana con frente en vidrio templado y cuerpo en acero inoxidable de 90 cm. de fácil limpieza.
- Motor con tres velocidades de operación que garantiza una evacuación eficaz de vapores y olores.
- Control digital frontal tipo soft touch, con pantalla blue LCD y temporizador.

CX 4993 • CAMPANA TIPO ISLA EXTRACTOR FULL GLASS CÓDIGO 1.4993.73



\$1.949.900



CARACTERÍSTICAS

Acabado: Acero inoxidable / Cristal
Tensión de alimentación: 120 V a.c.
Potencia del motor: 170W
Velocidad del motor: 3
Capacidad de aspiración: 750m ³ / h

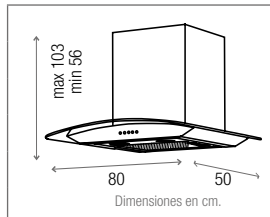
VENTAJAS COMPETITIVAS

- Campana con frente en vidrio templado y cuerpo en acero inoxidable de 90 cm. de fácil limpieza.
- Motor con tres velocidades de operación que garantiza una evacuación eficaz de vapores y olores.
- Control digital frontal tipo soft touch, con pantalla blue LCD y temporizador.

CX 4880 • CAMPANA TIPO ISLA EXTRACTOR VIDRIO CURVO CÓDIGO 1.4880.73



\$1.759.900



CARACTERÍSTICAS

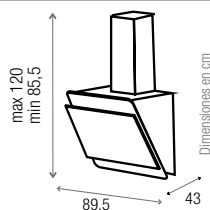
Acabado: Acero inoxidable / Cristal
Tensión de alimentación: 120 V a.c.
Potencia del motor: 170W
Velocidad del motor: 3
Capacidad de aspiración: 750m ³ / h

VENTAJAS COMPETITIVAS

- Campana en vidrio curvo templado y con frente en acero inoxidable de 80 cm. de fácil limpieza.
- Motor con tres velocidades de operación que garantiza una evacuación eficaz de vapores y olores.
- Control digital frontal tipo push button, con LED incorporado.

CX 4984 • CAMPANA TIPO PENÍNSULA EXTRACTOR BLACK GLASS CÓDIGO 1.4984.20

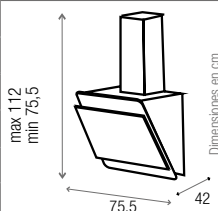
CARACTERÍSTICAS	
Acabado: Cristal	
Tensión de alimentación: 120 V a.c.	
Potencia del motor: 258 W	
Velocidad del motor: 3	
Capacidad de aspiración: 1000m³ / h	


\$2.299.900
VENTAJAS COMPETITIVAS

- Campana con frente y cuerpo en vidrio templado color negro de fácil limpieza.
- Motor con tres velocidades de operación que garantiza una evacuación eficaz de vapores y olores.
- Sistema de ionización el cual genera un ambiente más saludable.

CX 4974 • CAMPANA TIPO PENÍNSULA EXTRACTOR BLACK GLASS CÓDIGO 1.4974.20

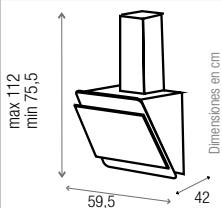
CARACTERÍSTICAS	
Acabado: Cristal	
Tensión de alimentación: 120 V a.c.	
Frecuencia eléctrica: 50/60 Hz	
Velocidad del motor: 3	
Capacidad de aspiración: 750m³ / h	


\$1.599.900
VENTAJAS COMPETITIVAS

- Campana con frente y cuerpo en vidrio templado color negro de fácil limpieza.
- Motor con tres velocidades de operación que garantiza una evacuación eficaz de vapores y olores.
- Sistema de ionización el cual genera un ambiente más saludable.

CX 4964 • CAMPANA TIPO PENÍNSULA EXTRACTOR BLACK GLASS CÓDIGO 1.4964.20

CARACTERÍSTICAS	
Acabado: Cristal	
Tensión de alimentación: 120 V a.c.	
Frecuencia eléctrica: 50/60 Hz	
Velocidad del motor: 3	
Capacidad de aspiración: 750m³ / h	


\$1.389.900
VENTAJAS COMPETITIVAS

- Campana con frente y cuerpo en vidrio templado color negro de fácil limpieza.
- Motor con tres velocidades de operación que garantiza una evacuación eficaz de vapores y olores.
- Sistema de ionización el cual genera un ambiente más saludable.

CX 4660 • CAMPANA TIPO ISLA EXTRACTOR VIDRIO CURVO CÓDIGO 1.4960.73

CARACTERÍSTICAS

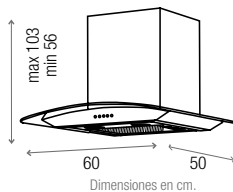
Acabado: Acero inoxidable
Tensión de alimentación: 120 V a.c.
Potencia del motor: 170W
Velocidad del motor: 3
Capacidad de aspiración: 750m³ / h

VENTAJAS COMPETITIVAS

- Campana en vidrio curvo templado y con frente en acero inoxidable de 60 cm. de fácil limpieza.
- Motor con tres velocidades de operación que garantiza una evacuación eficaz de vapores y olores.
- Control digital frontal tipo push button



\$1.199.900



CX 4998 • CAMPANA TIPO PENÍNSULA EXTRACTOR FULL GLASS CÓDIGO 1.4998.73

CARACTERÍSTICAS

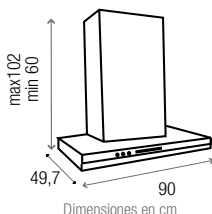
Acabado: Acero inoxidable / Cristal
Tensión de alimentación: 120 V a.c.
Frecuencia eléctrica: 50/60 Hz
Velocidad del motor: 3
Capacidad de aspiración: 750m³ / h

VENTAJAS COMPETITIVAS

- Campana en acero inoxidable de 90 cm. con frente en vidrio de fácil limpieza.
- Motor con tres velocidades de operación que garantiza una evacuación eficaz de vapores y olores.
- Control digital frontal tipo soft touch, con pantalla blue LCD y temporizador.

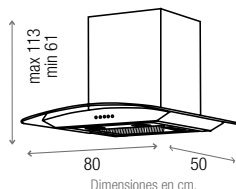


\$1.579.900



CX 4800 • CAMPANA TIPO PENÍNSULA EXTRACTOR VIDRIO CURVO CÓDIGO 1.4800.73

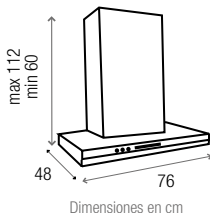
CARACTERÍSTICAS	
Acabado: Acero inoxidable / Cristal	
Tensión de alimentación: 120 V a.c.	
Potencia del motor: 170W	
Velocidad del motor: 3	
Capacidad de aspiración: 750m³ / h	


\$1.519.900

VENTAJAS COMPETITIVAS
<ul style="list-style-type: none"> • Campana en vidrio curvo templado y con frente en acero inoxidable de 80 cm. de fácil limpieza. • Motor con tres velocidades de operación que garantiza una evacuación eficaz de vapores y olores. • Control digital frontal tipo push button, con LED incorporado.

CX 4976 • CAMPANA TIPO PENÍNSULA EXTRACTOR SLIM CÓDIGO 1.4976.73.01

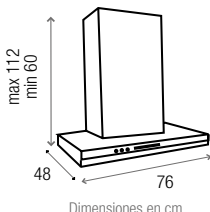
CARACTERÍSTICAS	
Acabado: Acero inoxidable / Cristal	
Tensión de alimentación: 120 V a.c.	
Potencia del motor: 170W	
Velocidad del motor: 3	
Capacidad de aspiración: 750m³ / h	


\$1.459.900

VENTAJAS COMPETITIVAS
<ul style="list-style-type: none"> • Campana con frente en vidrio templado y cuerpo en acero inoxidable de 76 cm. de fácil limpieza. • Motor con tres velocidades de operación que garantiza una evacuación eficaz de vapores y olores. • Control digital frontal tipo soft touch, con pantalla blue LCD y temporizador.

CX 4973 • CAMPANA TIPO PENÍNSULA EXTRACTOR FULL GLASS CÓDIGO 1.4973.73

CARACTERÍSTICAS	
Acabado: Acero inoxidable / Cristal	
Tensión de alimentación: 120 V a.c.	
Potencia del motor: 170W	
Velocidad del motor: 3	
Capacidad de aspiración: 750m³ / h	

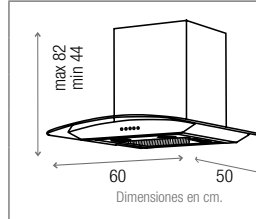

\$1.559.900

VENTAJAS COMPETITIVAS
<ul style="list-style-type: none"> • Campana con frente en vidrio templado y cuerpo en acero inoxidable de 76 cm. de fácil limpieza. • Motor con tres velocidades de operación que garantiza una evacuación eficaz de vapores y olores. • Control digital frontal tipo soft touch, con pantalla blue LCD y temporizador.

CX 4662 • CAMPANA TIPO PENÍNSULA CÓDIGO 1.4662.73



\$1.079.900



CARACTERÍSTICAS

Acabado: Acero inoxidable / Cristal
Tensión de alimentación: 120 V a.c.
Potencia del motor: 170W
Velocidad del motor: 3
Capacidad de aspiración: 750m³ / h

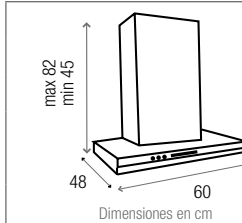
VENTAJAS COMPETITIVAS

- Campana en vidrio curvo templado y con frente en acero inoxidable de 60 cm. de fácil limpieza.
- Motor con tres velocidades de operación que garantiza una evacuación eficaz de vapores y olores.
- Control digital frontal tipo push button, con LED incorporado.

CX 4963 • CAMPANA TIPO PENÍNSULA EXTRACTOR FULL GLASS CÓDIGO 1.4963.73



\$1.419.900



CARACTERÍSTICAS

Acabado: Acero inoxidable / Cristal
Tensión de alimentación: 120 V a.c.
Frecuencia eléctrica: 50/60 Hz
Velocidad del motor: 3
Capacidad de aspiración: 750m³ / h

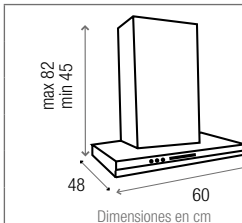
VENTAJAS COMPETITIVAS

- Campana con frente en vidrio templado y cuerpo en acero inoxidable de 60 cm. de fácil limpieza.
- Motor con tres velocidades de operación que garantiza una evacuación eficaz de vapores y olores.
- Control digital frontal tipo soft touch, con pantalla blue LCD y temporizador.

CX 4960 • CAMPANA TIPO PENÍNSULA EXTRACTOR SLIM CÓDIGO 1.4960.73.01



\$1.349.900



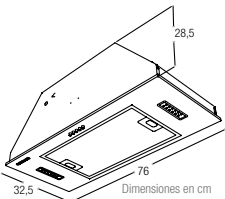
CARACTERÍSTICAS

Acabado: Acero inoxidable / Cristal
Tensión de alimentación: 120 V a.c.
Frecuencia eléctrica: 50/60 Hz
Velocidad del motor: 3
Capacidad de aspiración: 750m³ / h

VENTAJAS COMPETITIVAS

- Campana con frente en vidrio templado y cuerpo en acero inoxidable de 60 cm. de fácil limpieza.
- Motor con tres velocidades de operación que garantiza una evacuación eficaz de vapores y olores.
- Control digital frontal tipo soft touch, con pantalla blue LCD y temporizador.

CX 4176 • CAMPANA EXTRAPLANA EXTRACTOR GRUPO FILTRANTE CÓDIGO 1.4176.73

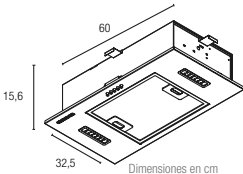
CARACTERÍSTICAS	
Acabado: Acero inoxidable	
Tensión de alimentación: 120 V a.c.	
Potencia del motor: 170W	
Velocidad del motor: 3	
Capacidad de aspiración: 750m³ / h	



\$749.900

VENTAJAS COMPETITIVAS	
<ul style="list-style-type: none"> • Campana grupo filtrante con base en acero inoxidable de 76 cm. de fácil limpieza embebida en el mueble de la cocina. • Motor con tres velocidades de operación que garantiza una evacuación eficaz de vapores y olores. • Bombillos LED que proyecta en la zona de trabajo una luz adecuada y agradable. 	

CX 4150 • CAMPANA EXTRAPLANA EXTRACTOR GRUPO FILTRANTE CÓDIGO 1.4150.73

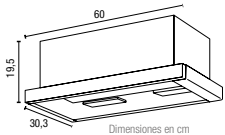
CARACTERÍSTICAS	
Acabado: Acero inoxidable	
Tensión de alimentación: 120 V a.c.	
Potencia del motor: 110W	
Velocidad del motor: 3	
Capacidad de aspiración: 250m³ / h	



\$579.900

VENTAJAS COMPETITIVAS	
<ul style="list-style-type: none"> • Campana grupo filtrante con base en acero inoxidable de 60 cm. de fácil limpieza embebida en el mueble de la cocina. • Motor con tres velocidades de operación que garantiza una evacuación eficaz de vapores y olores. • Bombillos LED que proyecta en la zona de trabajo una luz adecuada y agradable. 	

CX 4100 • CAMPANA EXTRAPLANA EXTRACTOR HORIZONTAL EXTRAPLANO

CARACTERÍSTICAS	
Acabado:	Cristal
	Acero inoxidable
Tensión de alimentación: 120 V a.c.	
Velocidad del motor: 3	
Capacidad de aspiración: 250m³ / h	



\$509.900

Frente Cristal: CÓDIGO 1.4100.20.01

VENTAJAS COMPETITIVAS	
<ul style="list-style-type: none"> • Campana telescópica extraplana con frente en acero inoxidable o en cristal negro de 60 cm. de fácil limpieza embebida en el mueble de la cocina. • Motor con tres velocidades de operación que garantiza una evacuación eficaz de vapores y olores. • Encendido y apagado automático de la iluminación LED al momento de la apertura y cierre de la visera de la campana. 	



Frente Acero: CÓDIGO 1.4100.73.01

\$569.900

CX 4000 • CAMPANA HORIZONTAL



Acero: CÓDIGO 1.4000.73.01

\$279.900

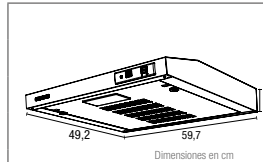


Negro: CÓDIGO 1.4000.20.01

\$244.900



Iluminación
Incandescente



CARACTERÍSTICAS

Acabado:	Acero inoxidable
	Negro
Tensión de alimentación: 120 V a.c.	
Velocidad del motor: 2	
Capacidad de aspiración: 220m³ / h	

VENTAJAS COMPETITIVAS

- Campana en lámina CR prepintada negra y acero inoxidable de 60 cm. de fácil limpieza.
- Motor con dos velocidades de operación que garantiza una evacuación eficaz de vapores y olores.
- Control manual frontal tipo rocker switch.

CX 4200 • CAMPANA HORIZONTAL



Acero: CÓDIGO 1.4200.73.

\$259.900

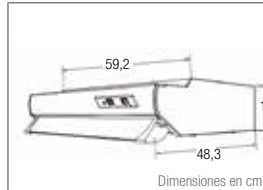


Negro: CÓDIGO 1.4200.20.07

\$239.900



Iluminación
Incandescente



CARACTERÍSTICAS

Acabado:	Acero inoxidable
	Negro
Tensión de alimentación: 120 V a.c.	
Velocidad del motor: 2	
Capacidad de aspiración: 100m³ / h	

VENTAJAS COMPETITIVAS

- Campana con frente en acero inoxidable o en lámina CR prepintada negra de 60 cm. de fácil limpieza.
- Motor con dos velocidades de operación que garantiza una evacuación eficaz de vapores y olores.
- Control manual frontal tipo rocker switch.

CX 4300 • CAMPANA HORIZONTAL



Acero: CÓDIGO 1.4300.73

\$349.900

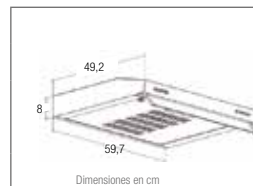


Negro: CÓDIGO 1.4300.20

\$309.900



Iluminación
Halógena



CARACTERÍSTICAS

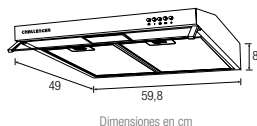
Acabado:	Acero inoxidable
	Negro
Tensión de alimentación: 120 V a.c.	
Velocidad del motor: 3	
Capacidad de aspiración: 220m³ / h	

VENTAJAS COMPETITIVAS

- Campana en lámina CR prepintada negra y acero inoxidable de 60 cm. de fácil limpieza.
- Motor con tres velocidades de operación que garantiza una evacuación eficaz de vapores y olores.
- Control manual frontal tipo push button, que permite seleccionar las diferentes velocidades de extracción y la iluminación de manera independiente.

CX 4562 • CAMPANA HORIZONTAL

CARACTERÍSTICAS	
Acabado:	Acero inoxidable
	Negro
Tensión de alimentación: 120 V a.c.	
Velocidad del motor: 3	
Capacidad de aspiración: 220m³ / h	



Acero: CÓDIGO 1.4562.73 **\$419.900**



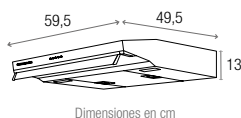
Negro: CÓDIGO 1.4562.20 **\$389.900**



Iluminación
Halógena

CX 4762 • CAMPANA HORIZONTAL CÓDIGO 1.4762.73

CARACTERÍSTICAS	
Acabado: Acero inoxidable	
Tensión de alimentación: 120 V a.c.	
Velocidad del motor: 3	
Capacidad de aspiración: 250m³ / h	



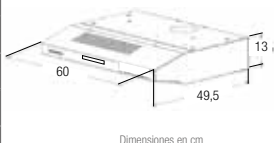
\$569.900



Iluminación
LED

CX 4865 • CAMPANA HORIZONTAL CÓDIGO 1.4865.73

CARACTERÍSTICAS	
Acabado: Acero inoxidable / Cristal	
Tensión de alimentación: 120 V a.c.	
Velocidad del motor: 3	
Capacidad de aspiración: 250m³ / h	



Iluminación
LED

\$649.900

VENTAJAS COMPETITIVAS	
<ul style="list-style-type: none"> Campana con frente en vidrio templado y cuerpo en acero inoxidable de 60 cm. de fácil limpieza. Motor con tres velocidades de operación que garantiza una evacuación eficaz de vapores y olores. Control digital frontal tipo soft touch, con pantalla blue LCD y temporizador. 	

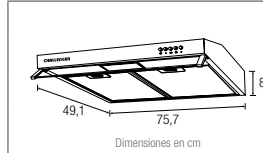
CX 4572 • CAMPANA HORIZONTAL CÓDIGO 1.4572.73



\$579.900



Iluminación
Halógena



CARACTERÍSTICAS

Acabado: Acero inoxidable
Tensión de alimentación: 120 V a.c.
Velocidad del motor: 3
Capacidad de aspiración: 220m³ / h

VENTAJAS COMPETITIVAS

- Campana en acero inoxidable de 76 cm. de fácil limpieza.
- Motor con tres velocidades de operación que garantiza una evacuación eficaz de vapores y olores.
- Control manual frontal tipo push button, que permite seleccionar las diferentes velocidades de extracción y la iluminación de manera independiente.

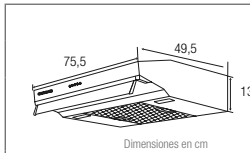
CX 4772 • CAMPANA HORIZONTAL CÓDIGO 1.4772.73



\$629.900



Iluminación
LED



CARACTERÍSTICAS

Acabado: Acero inoxidable
Tensión de alimentación: 120 V a.c.
Velocidad del motor: 3
Capacidad de aspiración: 250m³ / h

VENTAJAS COMPETITIVAS

- Campana con frente y cuerpo en acero inoxidable de 76 cm. de fácil limpieza.
- Motor con tres velocidades de operación que garantiza una evacuación eficaz de vapores y olores.
- Control manual frontal tipo push button con LED incorporado.
- Sistema de ionización el cual genera un ambiente más limpio y saludable.

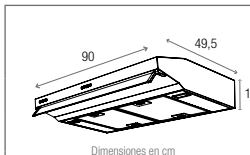
CX 4792 • CAMPANA HORIZONTAL CÓDIGO 1.4792.73



\$1.009.900



Iluminación
LED



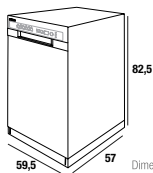
CARACTERÍSTICAS

Acabado: Acero inoxidable
Tensión de alimentación: 120 V a.c.
Velocidad del motor: 3
Capacidad de aspiración: 450m³ / h

VENTAJAS COMPETITIVAS

- Campana con frente y cuerpo en acero inoxidable de 90 cm. de fácil limpieza.
- Motor con tres velocidades de operación que garantiza una evacuación eficaz de vapores y olores.
- Control manual frontal tipo push button con LED incorporado.
- Sistema de ionización el cual genera un ambiente más limpio y saludable.

DW 3912.1 LAVAVAJILLAS DE 12 PUESTOS CÓDIGO 1.3912.73.1



\$2.319.900

** Para efectos de instalación por favor verifique el manual de usuario.*

Dimensiones en cm

CARACTERÍSTICAS	
Alimentación: 120 Va.c 60 Hz	Potencia de consumo máximo: 920W
· 6 Programas de lavado: Pesado / Normal / Eco / Cristal / Rápido / Enjuague. · Interior en acero inoxidable. · Indicador de error. · Entrada de agua. · Funciones extra: Esterilizar / Alta temperatura / Secado con calor / Diferido. · Bloqueo de funciones.	

DW 3908.1 LAVAVAJILLAS DE 8 PUESTOS CÓDIGO 1.3908.73.1



\$1.999.900

** Para efectos de instalación por favor verifique el manual de usuario.*

Dimensiones en cm

CARACTERÍSTICAS	
Alimentación: 120 Va.c 60 Hz	Potencia de consumo máximo: 876W
· 6 Programas de lavado: Pesado / Normal / Eco / Cristal / Rápido / Enjuague. · Interior en acero inoxidable. · Indicador de error. · Entrada de agua. · Funciones extra: Esterilizar / Alta temperatura / Secado con calor / Diferido. · Bloqueo de funciones.	

